

③ 재정운영에 관한 중요사항

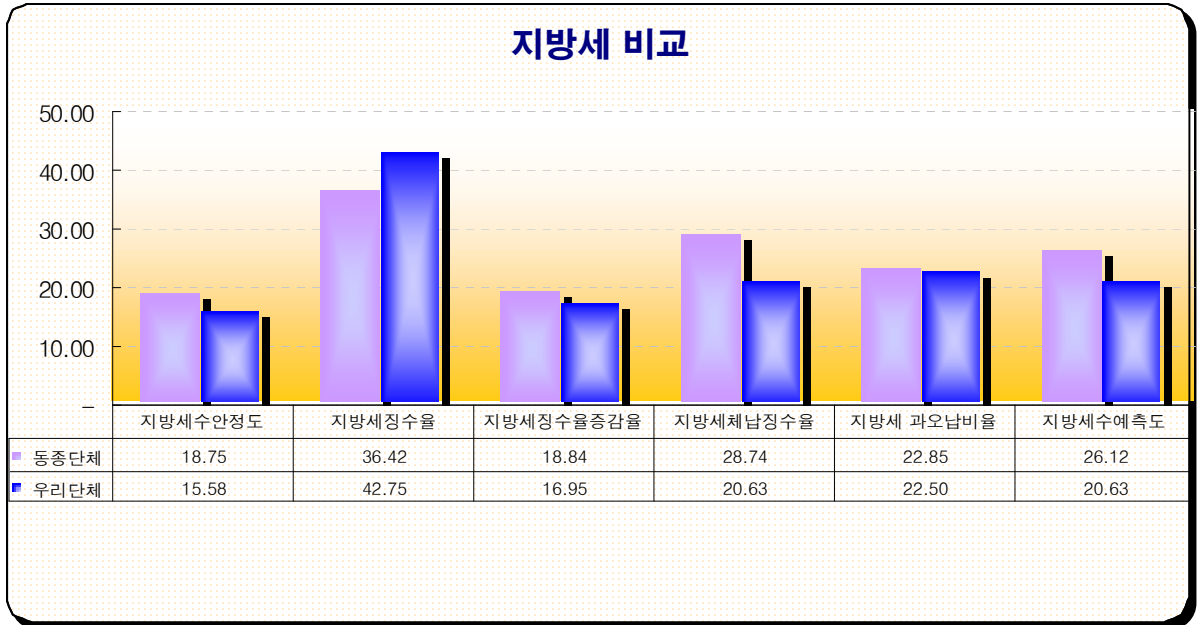
① 행정자치부로부터 받은 재정분석·진단 결과

분		아	장흥군	전국평균	동종단체 평균
I. 세입구조	지방세	1. 지방세수안정도(37.5점)	15.58	19.32	18.75
		2. 지방세징수율(45.0점)	42.75	35.80	36.42
		3. 지방세징수율증감율(37.5점)	16.95	19.21	18.84
		4. 지방세체납징수율(37.5점)	20.63	28.28	28.74
		5. 지방세 과오납비율(30.0점)	22.50	22.65	22.85
		6. 지방세수예측도(37.5점)	20.63	27.03	26.12
	세외수입	7. 경상세외수입안정도(37.5점)	21.44	19.24	18.75
		8. 경상세외수입징수율(37.5점)	35.63	33.58	34.36
		9. 경상세외수입징수율증감율(30.0점)	15.36	15.57	15.00
		10. 세외수입체납징수율(37.5점)	20.63	25.98	25.90
		11. 세외수입 과오납비율(30.0점)	25.50	24.28	26.37
II. 세출관리	12. 경상경비비율(45.0점)	26.07	23.38	22.50	
	13. 인건비비율(30.0점)	18.07	15.56	15.00	
	14. 행사축제경비비율(37.5점)	20.34	19.41	18.75	
	15. 민간이전경비비율(37.5점)	20.67	19.34	18.75	
	16. 투자비비율(45.0점)	28.70	23.41	22.50	
	17. 연말지출비율(37.5점)	22.93	19.62	18.75	
III. 재정관리	18. 중기재정계획운영비율(37.5점)	35.63	33.23	33.92	
	19. 투융자심사사업예산편성비율(37.5점)	35.63	30.38	30.70	
	20. 추경예산편성비율(37.5점)	25.03	28.10	27.65	
	21. 세입예산반영비율(45.0점)	38.25	39.64	40.76	
	22. 순세계잉여금비율(30.0점)	8.14	15.61	15.00	
IV. 채무관리	23. 지방채무상환비율(45.0점)	42.75	41.05	41.34	
	24. 지방채무잔액지수(37.5점)	21.69	19.44	18.75	
V. 재정투명성	25. 재정정보공개성의 적정성(35.0점)	32.00	31.70	31.42	
	26. 예산편성운영의 투명성(35.0점)	30.00	29.00	28.87	
VI. 국가정책이행	27. 사업별예산제도도입정착노력(7.0점)	7.00	5.90	5.76	
	28. 복식부기제도도입정착노력(7.0점)	6.00	6.32	6.19	
	29. 재산세 탄력세율 적용정도(6.0점)	6.00	5.60	5.73	
	30. 사회복지예산증감율(10.0점)	4.21	5.16	5.00	

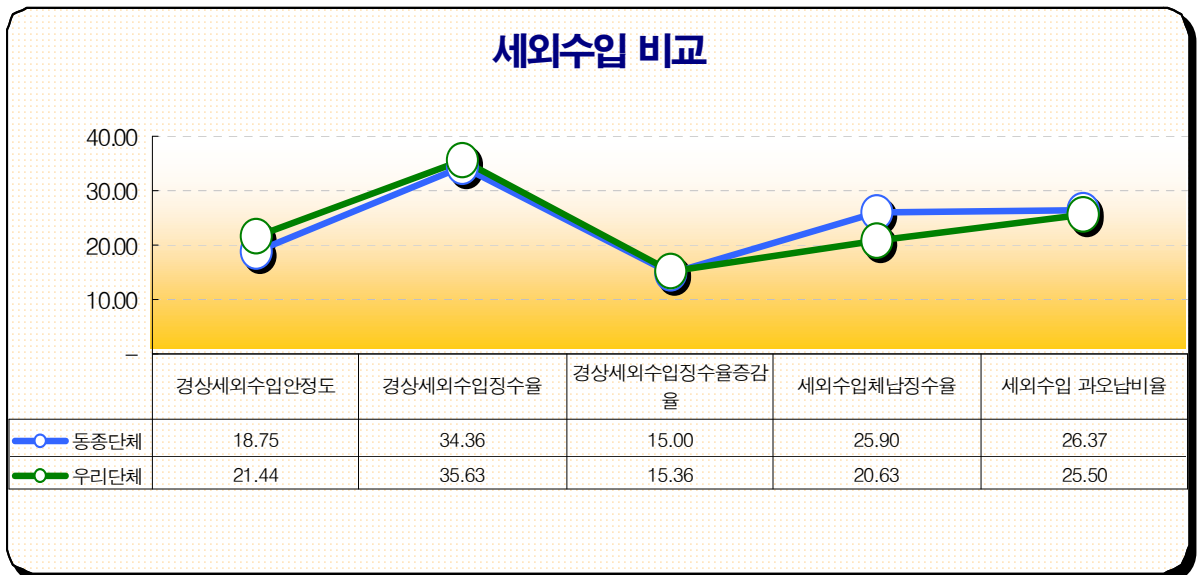
- ▶ 재정분석이란 자치단체의 재정운영 현황과 운영실태를 객관적으로 검증하는 시스템으로서 자치단체의 결산자료를 토대로 재정의 건전성, 효율성을 검증하는 과정입니다.
- ▶ '06년(FY05) 재정분석 진단결과 우리군은 A~E등급 중 B등급으로 평가되었습니다.

I. 세입구조분야

가. 지방세분야

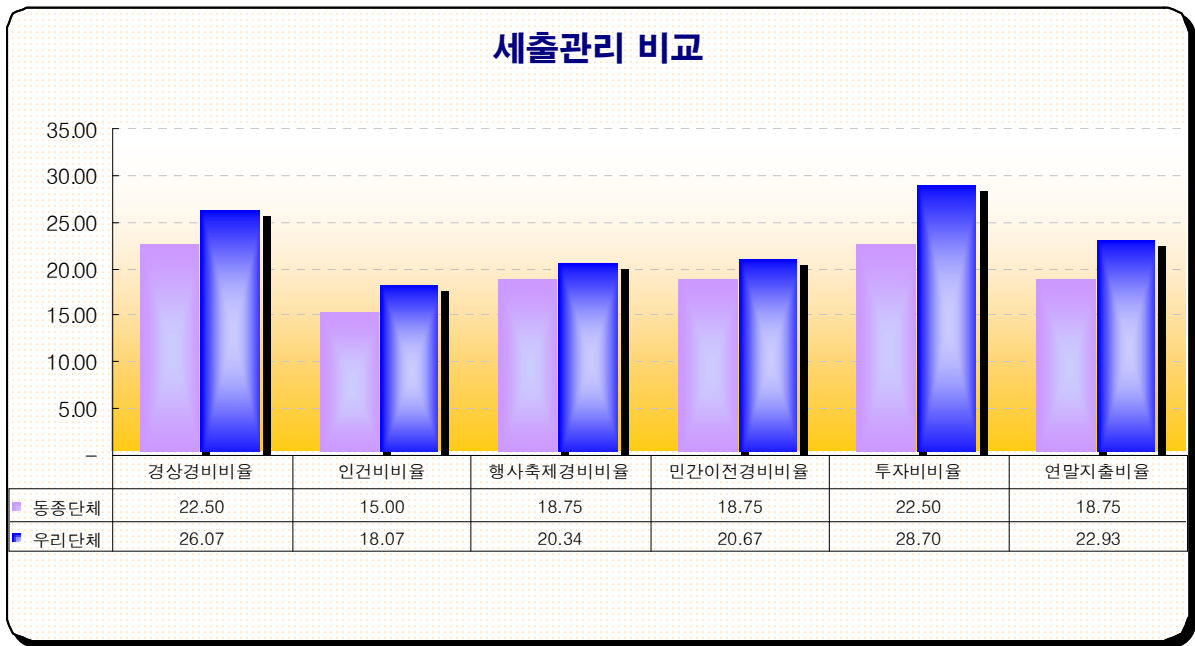


나. 세외수입분야



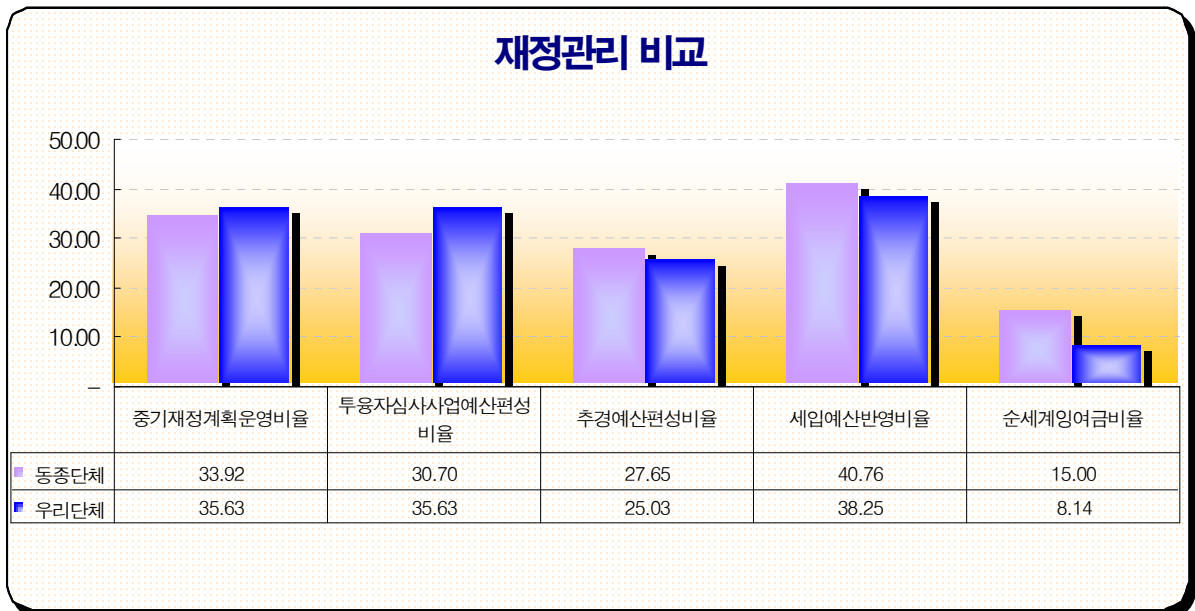
- ▶ 지방세와 경상세외수입의 징수율이 높은 반면 각각 체납 징수율은 낮아 당해연도 징수노력은 인정되나 과년도 체납액 징수를 위한 노력 제고

II. 세출예산분야

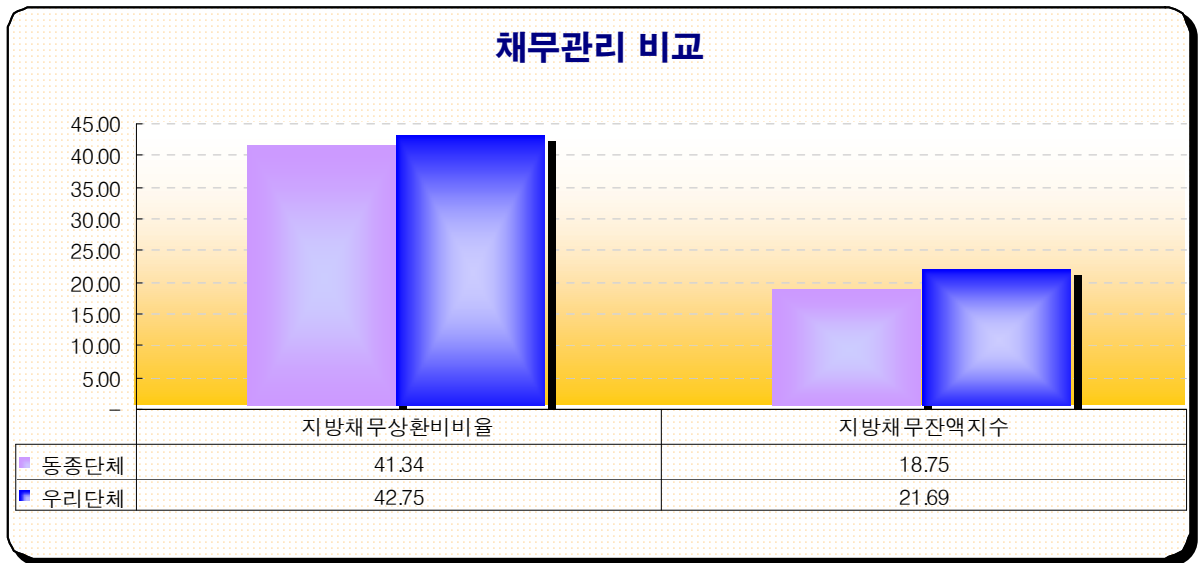


▶ 세출관리는 대부분 양호한 수준으로 세출운영의 건전성 확보에 노력함.

III. 재정관리분야

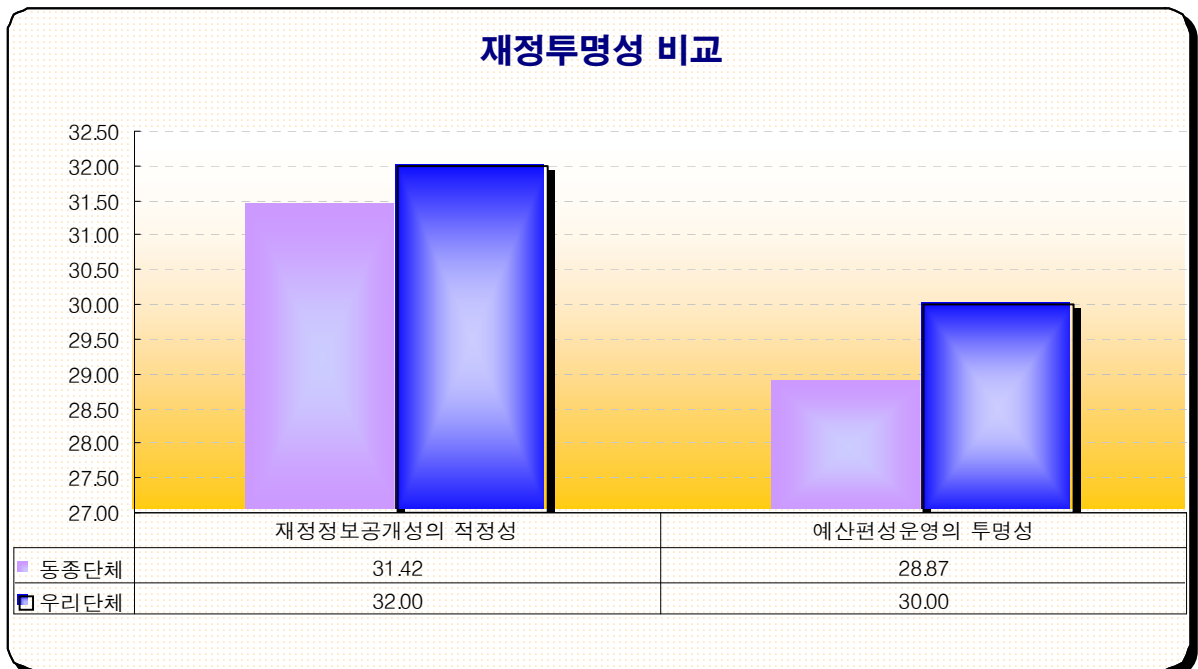


IV. 채무관리분야



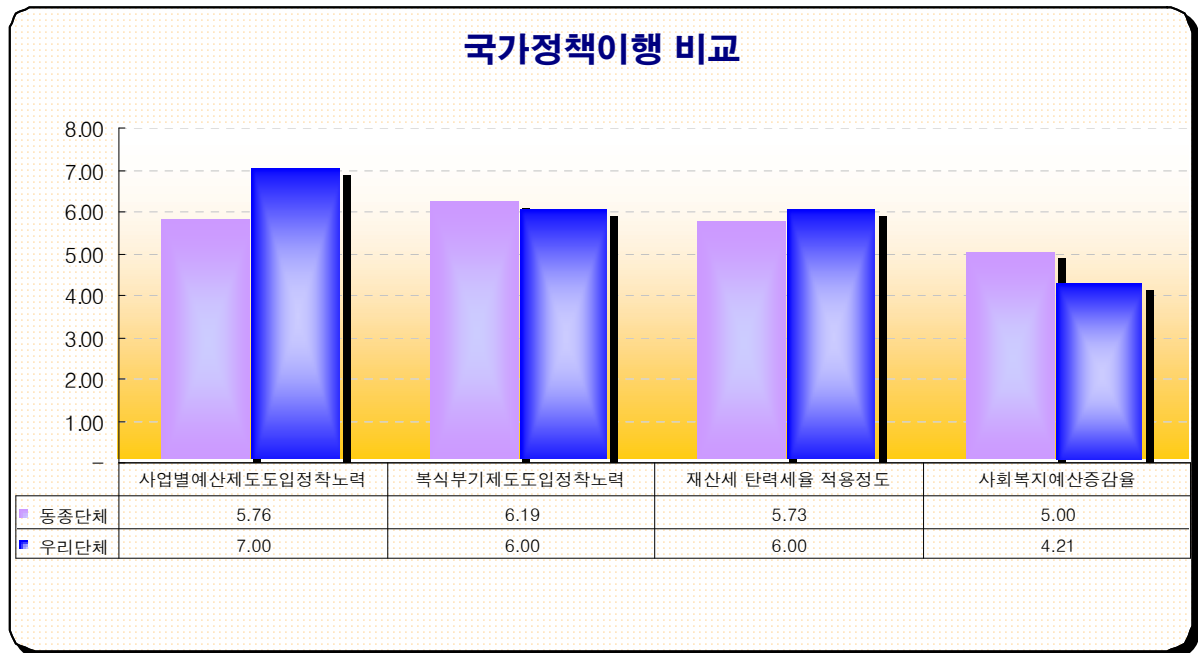
- ▶ 채무관리에서는 매우 낮은 지방채무잔액지수를 나타내어 중장기적 재정 운영환경이 안정적임.

V. 재정투명성분야



- ▶ 예산편성의 투명성을 높이기 위하여 재정운영의 공개등에 주력

VI. 국가정책이행분야



▶ 전년 대비 사회복지예산증감율은 증 하였으나 동종단체비교 낮은 편임.